



RESOLUCIÓN No.  
( 301 436 ) 15 JUL. 2013

**POR LA CUAL SE ORDENA TRANSFERIR RECURSOS DE GRATUIDAD EDUCATIVA EN LOS GRADOS DE PRESCOLAR, BASICA PRIMARIA, BASICA SECUNDARIA Y MEDIA, A LOS FONDOS DE SERVICIOS EDUCATIVOS DE LAS INSTITUCIONES Y CENTROS EDUCATIVOS OFICIALES DEL MUNICIPIO DE IBAGUÉ**

El Director de la Oficina de Contratación, actuando en ejercicio de la facultad de Ordenador del Gasto, de conformidad con la delegación – Decreto No. 1– 0560 de 10 de Julio de 2012– otorgada por el señor Alcalde Municipal, quien ostenta la Representación Legal del Municipio de conformidad con lo establecido en el artículo 314 de la Constitución Política y,

**CONSIDERANDO**

Que la Constitución Política de Colombia, promulga en los Artículos 13, 44, 67 y 68 los derechos fundamentales de protección, educación, alimentación y salud de todas las personas, sin discriminación de ninguna índole, siendo deber del Gobierno Nacional y Territorial velar por la realización efectiva de tales derechos. Que uno de los fines del Estado es garantizar la educación en los grados de preescolar y básica primaria, secundaria y media a todos los niños, niñas y jóvenes en edad escolar.

Que mediante resolución número 3033 de diciembre 26 de 2002, emanada del Ministerio de Educación Nacional (MEN), en cumplimiento a lo establecido en el artículo 20 de la ley 715 de 2001 fue otorgada la certificación del municipio de Ibagué en educación.

Que el artículo 14 de la ley 715 de 2001 ordena que las entidades territoriales incluirán en sus respectivos presupuestos, apropiaciones para cada Fondo de Servicios Educativos en los establecimientos educativos a su cargo, tanto del SGP para educación como de recursos propios. Que mediante Acuerdo Municipal No. 003 del 11 de marzo de 2009, el Concejo Municipal estableció la política pública de gratuidad en la educación preescolar y básica primaria y creó el Fondo para la gratuidad escolar: "Ibagué bien educada".

Que mediante Acuerdo Municipal No. 021 del 12 de Diciembre de 2012 se modificó el Acuerdo Municipal No. 003 de 2009 y se amplió la cobertura de la política de gratuidad educativa, al nivel de educación media, y así mismo se establece como beneficiarios de esta política a todos los estudiantes matriculados en las Instituciones y Centros Educativos Oficiales del Municipio.

Que la Administración Municipal mediante Decreto número 1-0039 del 25 de Enero de 2013 reglamentó los recursos de gratuidad educativa para los estudiantes de preescolar, básica primaria, secundaria y media matriculados en las instituciones y centros educativos oficiales del Municipio de Ibagué, y en su Artículo Cuarto Parágrafo Primero, reglamentó y asignó el valor de **CINCUENTA Y DOS MIL PESOS M/CTE. (\$52.000) por alumno, de los grados de Preescolar y Básica Primaria;** y de **CINCUENTA Y CINCO MIL PESOS M/CTE. (\$55.000) por alumno, de los grados de Básica Secundaria y Media** por estudiante incluido en el SINEB y matriculado en los establecimientos educativos oficiales.

Que la Secretaria de Educación, para garantizar el acceso y la permanencia de los estudiantes en el sistema escolar requiere que la administración municipal facilite los medios que permitirán mejorar la calidad educativa y por ende, cuenta con la viabilidad 2010730010001 y Certificado de Actualización No. GEE 010-2013 que avala el proyecto denominado "ADMINISTRACION FUNCIONAMIENTO DESARROLLO DE LA SECRETARIA DE EDUCACION DE IBAGUÉ Y LAS INSTITUCIONES Y CENTROS EDUCATIVOS OFICIALES DE IBAGUE TOLIMA".

Que adicionalmente la Secretaria de Educación Municipal de Ibagué dentro de sus programas tiene enmarcado la gratuidad la cual es financiada con recursos Propios, de acuerdo a lo establecido en el Acuerdo 003 de 2009, y es por ello que el ente territorial Alcaldía de Ibagué – Secretaria de Educación realizó los trámites pertinentes y estos recursos quedaron asignados en el presupuesto de la vigencia 2013 así: rubro denominado GRATUIDAD PARA LO ESTRATOS 1 Y



8530



RESOLUCIÓN No. 15 JUL. 2013  
( 301 436 )

**POR LA CUAL SE ORDENA TRANSFERIR RECURSOS DE GRATUIDAD EDUCATIVA EN LOS GRADOS DE PRESCOLAR, BASICA PRIMARIA, BASICA SECUNDARIA Y MEDIA, A LOS FONDOS DE SERVICIOS EDUCATIVOS DE LAS INSTITUCIONES Y CENTROS EDUCATIVOS OFICIALES DEL MUNICIPIO DE IBAGUÉ**

suma de **DOS MIL CIENTO CUARENTA Y DOS MILLONES QUINIENTOS OCHENTA Y NUEVE MIL QUINIENTOS PESOS MCTE (\$2.142.589.500).**

Que en atención a lo que se precede, se excluirá de giros por concepto de gratuidad a la Institución Educativa NUESTRA SEÑORA DE FATIMA, por ser ésta una institución de carácter especial motivo por el cual no es procedente trasladarle recursos de gratuidad.

Que de acuerdo al Artículo Cuarto del Decreto 1-0039 del 25 de Enero de 2013 "el monto de los recursos a transferir a cada institución y centro educativo del Municipio de Ibagué, se calculará, teniendo en cuenta el número de estudiantes reportados a través del Sistema de Matricula Estudiantil (SIMAT) conforme a lo establecido en la Resolución 166 de 2003; información que es válida a través del Sistema de Información Nacional de Educación Básica y Media SINEB a cargo de la Dirección de Cobertura, con corte a 31 de Enero y 30 de junio de la vigencia de cada año escolar..."

Por lo anteriormente expuesto se inician los trámites pertinentes para obtener la disponibilidad y el registro presupuestal, y una vez se cuente con los requisitos establecidos se procederá ordenar la transferencia de los recursos a transferir, como lo indica el Decreto número 1-0039 de 25 de Enero de 2013; el cual será distribuido en las diferentes Instituciones y centros Educativos oficiales del municipio de Ibagué, y afectará código presupuestal GRATUIDAD PARA LO ESTRATOS 1 Y 2 PREESCOLAR Y 1o A 11o GRADO – código 209303801148 y equivale a un valor **DOS MIL CIENTO CUARENTA Y DOS MILLONES QUINIENTOS OCHENTA Y NUEVE MIL QUINIENTOS PESOS MCTE (\$2.142.589.500)**, de acuerdo con la relación establecida en la presente Resolución.

Que para transferir el valor de los recursos de gratuidad a cada institución y centro educativo oficial del municipio de Ibagué, los representantes legales de cada institución deberán cumplir con los requisitos establecidos en el Artículo Quinto del Decreto número 1-0039 de 2013.

*En virtud de lo anterior,*

**RESUELVE**

**ARTICULO PRIMERO: OBJETO:** Ordenar la transferencia de los recursos de Gratuidad por valor de **MIL TREINTA Y NUEVE MILLONES NOVECIENTOS VEINTIDOS MIL PESOS MCTE (\$1.039.922.000)** de los grados de Preescolar y Básica Primaria a los Fondos de Servicios Educativos de las Instituciones y centros educativos oficiales del municipio de Ibagué, como lo indica el Decreto 1-0039 de 2013 y de acuerdo a lo establecido en la matriz elaborada por la Dirección Administrativa y Financiera, cuya fuente proviene de la Dirección de Cobertura – validación sistema SINEB, corte a 02 de Julio de 2013 de acuerdo a lo señalado en el siguiente cuadro.

No	NOMBRE DE ESTABLECIMIENTO EDUCATIVO OFICIAL	PRESCOLAR (1)			PRIMARIA (2)			TOTAL PREESCOLAR - BÁSICA PRIMARIA (3) = (1) + (2)
		CORTE 02/07/2013	VARIACIÓN	2do 50% A GIRAR	CORTE 02/07/2013	VARIACIÓN	2do 50% A GIRAR	
1	CENT EDUC CAY	36	8	1.144.000	190	12	4.940.000	6.084.000
	SEDE 1 CAY	32	6	988.000	160	10	4.160.000	5.148.000
	SEDE 2 LA CASCADA							





RESOLUCIÓN No.

15 JUL. 2013

( 301 436 )

**POR LA CUAL SE ORDENA TRANSFERIR RECURSOS DE GRATUIDAD EDUCATIVA EN LOS GRADOS DE PRESCOLAR, BASICA PRIMARIA, BASICA SECUNDARIA Y MEDIA, A LOS FONDOS DE SERVICIOS EDUCATIVOS DE LAS INSTITUCIONES Y CENTROS EDUCATIVOS OFICIALES DEL MUNICIPIO DE IBAGUÉ**

2 PREESCOLAR Y 1o A 11o GRADO – código 209303801148, por valor de CUATRO MIL TRESCIENTOS CUARENTA Y TRES MILLONES DE PESOS (\$4.343.000.000).

Que estos recursos deben ser transferidos a las instituciones y centros educativos oficiales del municipio de Ibagué y serán destinados de conformidad con lo establecido en el Artículo 11 del Decreto número 4791 del 19 de diciembre de 2008, "por medio del cual se reglamentan parcialmente los artículos 11, 12, 13 y 14 de la ley 715 de 2001 en relación con los Fondos de Servicios Educativos de los establecimientos educativos estatales" y el artículo 9 del Decreto 4807 de 20 de Diciembre 2011 "por el cual se establecen las condiciones de aplicación de la gratuidad educativa para los estudiantes de educación preescolar, primaria, secundaria y media de las Instituciones Educativas Estatales y se dictan otras disposiciones para su implementación".

Que los recursos asignados en la presente resolución hacen parte del presupuesto de ingresos y gastos de la vigencia fiscal 2013 y que el rubro contemplado está sujeto a los movimientos presupuestales necesarios de acuerdo a las políticas que para tal fin maneje el municipio y acorde con la normatividad vigente y concordante a nivel Nacional y Territorial a fin de que la Secretaría de Educación Municipal cuente con los recursos a transferir y los mismos deberán ser incorporados a los Fondos de Servicios Educativos de cada una de las Instituciones y Centros Educativos Oficiales del Municipio de Ibagué.

Que en atención a Certificación de fecha 03 de julio de 2013 expedida por el Director de Cobertura Educativa de la Secretaría, el reporte de matrícula validada por el Sistema SINEB, conforme a lo reportado por los representantes legales de las instituciones y centros educativos oficiales del municipio de Ibagué según Resolución 166 de 2003 con corte a 02 de Julio de 2013, el total de estudiantes validados es de 39.037 estudiantes de preescolar y básica primaria.

Que teniendo en cuenta lo establecido en el párrafo primero del Artículo Cuarto, del Decreto Reglamentario Municipal No. 1 – 0039 de 2013; se realizará un segundo giro equivalente al 50% restante del total de los recursos asignados por alumno matriculado en los niveles de preescolar y básica primaria reportados a través del sistema SINEB con corte a 02 de Julio de 2013 y después de efectuar los ajustes respectivos con respecto a la variación de matrícula presentada entre los dos cortes (julio 02 de 2013 vs febrero 02 de 2013) el valor a transferir mediante la presente resolución es de **MIL TREINTA Y NUEVE MILLONES NOVECIENTOS VEINTIDOS MIL PESOS MCTE (\$1.039.922.000) para los niveles de preescolar y básica primaria**

Que en atención a certificación de fecha 03 de julio de 2013 expedida por el Director de Cobertura Educativa de la Secretaría, el reporte de matrícula validada por el Sistema SINEB, conforme a lo reportado por los representantes legales de las instituciones y centros educativos oficiales del municipio de Ibagué según Resolución 166 de 2003 con corte a 02 de Julio de 2013, el total de estudiantes validados es de 38.621 estudiantes de los niveles de secundaria y media.

Que teniendo en cuenta lo establecido en el párrafo primero del Artículo Cuarto, del Decreto Reglamentario Municipal No. 1 – 0039 de 2013; se realizará un segundo giro equivalente al 50% restante del total de los recursos asignados por alumno matriculado en los niveles de Secundaria y Media reportados a través del sistema SINEB con corte a 02 de Julio de 2013 y después de efectuar los ajustes respectivos con respecto a la variación de matrícula presentada entre los dos cortes (julio 02 de 2013 vs febrero 02 de 2013) el valor a transferir mediante la presente resolución es de **MIL CIENTO DOS MILLONES SEISCIENTOS SESENTA Y SIETE MIL QUINIENTOS PESOS MCTE (\$1.102.667.500) para los niveles de Secundaria y Media.**

Que en atención a lo anteriormente señalado el valor total a transferir por concepto de segundo giro de gratuidad con recursos propios del Municipio de Ibagué para la vigencia 2013 es por la





RESOLUCIÓN No.  
( 301 436 ) 15 JUL. 2013

**POR LA CUAL SE ORDENA TRANSFERIR RECURSOS DE GRATUIDAD EDUCATIVA EN LOS GRADOS DE PRESCOLAR, BASICA PRIMARIA, BASICA SECUNDARIA Y MEDIA, A LOS FONDOS DE SERVICIOS EDUCATIVOS DE LAS INSTITUCIONES Y CENTROS EDUCATIVOS OFICIALES DEL MUNICIPIO DE IBAGUÉ**

		4	2	156.000	30	2	780.000	936.000
<b>2</b>	<b>CENT EDUC JOSE JOAQUIN FORERO</b>	<b>23</b>	<b>5</b>	<b>728.000</b>	<b>180</b>	<b>21</b>	<b>4.680.000</b>	<b>5.408.000</b>
	SEDE 1 JOSE JOAQUIN FORERO	14	4	468.000	106	16	2.756.000	3.224.000
	SEDE 2 EL TAMBO	4	-	104.000	58	4	1.508.000	1.612.000
	SEDE 3 GAMBOA	5	1	156.000	16	1	416.000	572.000
<b>3</b>	<b>CONS DE IBAGUE INST EDUC TEC MUS AMINA MELENDRO</b>	<b>188</b>	<b>30</b>	<b>5.668.000</b>	<b>978</b>	<b>(28)</b>	<b>25.428.000</b>	<b>31.096.000</b>
	SEDE 03 BELEN	130	24	4.004.000	395	(17)	10.270.000	14.274.000
	SEDE 1 AMINA MELENDRO DE PULECIO	-	-	-	302	(6)	7.852.000	7.852.000
	SEDE 2 EL CARMEN	58	6	1.664.000	281	(5)	7.306.000	8.970.000
<b>4</b>	<b>INST EDUC SAN BERNARDO</b>	<b>48</b>	<b>19</b>	<b>1.742.000</b>	<b>235</b>	<b>31</b>	<b>6.110.000</b>	<b>7.852.000</b>
	SEDE 1 SAN BERNARDO	17	(3)	442.000	93	(6)	2.418.000	2.860.000
	SEDE 3 LA FLOR	13	13	676.000	26	13	676.000	1.352.000
	SEDE 4 SAN CAYETANO ALTO	4	1	130.000	34	5	884.000	1.014.000
	SEDE 5 LA HELENA	6	3	234.000	49	9	1.274.000	1.508.000
	SEDE 5 SAN CAYETANO BAJO	3	1	104.000	17	5	442.000	546.000
	SEDE 7 SAN ANTONIO	5	4	234.000	16	5	416.000	650.000
<b>5</b>	<b>INST EDUC BOYACA</b>	<b>78</b>	<b>16</b>	<b>2.444.000</b>	<b>399</b>	<b>15</b>	<b>10.374.000</b>	<b>12.818.000</b>
	SEDE 1 BOYACA	52	9	1.586.000	164	(14)	4.264.000	5.850.000
	SEDE 3 LA AMERICA	26	7	858.000	235	29	6.110.000	6.968.000
<b>6</b>	<b>INST EDUC ANTONIO NARIÑO</b>	<b>40</b>	<b>4</b>	<b>1.144.000</b>	<b>294</b>	<b>(1)</b>	<b>7.644.000</b>	<b>8.788.000</b>
	SEDE 1 ANTONIO NARIÑO	19	2	546.000	129	(8)	3.354.000	3.900.000
	SEDE 10 SAN CRISTOBAL ALTO	1	(1)	26.000	9	1	234.000	260.000
	SEDE 11 SANTA BARBARA	1	-	26.000	19	2	494.000	520.000
	SEDE 2 HONDURAS	3	3	156.000	21	-	546.000	702.000
	SEDE 3 SAN CRISTOBAL BAJO	3	1	104.000	23	-	598.000	702.000
	SEDE 4 PERICO	2	(1)	52.000	15	(5)	390.000	442.000
	SEDE 5 SANTA ANA	1	1	52.000	14	2	364.000	416.000
	SEDE 6 LA LOMA	5	(2)	130.000	32	2	832.000	962.000
	SEDE 7 LA LINDA	1	1	52.000	12	1	312.000	364.000



RESOLUCIÓN No.  
( 301 436 ) 15 JUL. 2013

**POR LA CUAL SE ORDENA TRANSFERIR RECURSOS DE GRATUIDAD EDUCATIVA EN LOS GRADOS DE PRESCOLAR, BASICA PRIMARIA, BASICA SECUNDARIA Y MEDIA, A LOS FONDOS DE SERVICIOS EDUCATIVOS DE LAS INSTITUCIONES Y CENTROS EDUCATIVOS OFICIALES DEL MUNICIPIO DE IBAGUÉ**

	SEDE 8 SAN ISIDRO	3	1	104.000	13	3	338.000	442.000
	SEDE 9 LA CIMA	1	(1)	26.000	7	1	182.000	208.000
7	INST EDUC ANTONIO REYES UMAÑA	182	39	5.746.000	980	21	25.480.000	31.226.000
	SEDE 1 ANTONIO REYES UMAÑA	-	-	-	-	-	-	-
	SEDE 2 LISIMACO PARRA BERNAL	5	2	182.000	35	(1)	910.000	1.092.000
	SEDE 3 LA ESPERANZA	10	4	364.000	38	5	988.000	1.352.000
	SEDE 4 EL BOSQUE	17	4	546.000	109	9	2.834.000	3.380.000
	SEDE 4 ESCUELA HOGAR	94	13	2.782.000	477	21	12.402.000	15.184.000
	SEDE 5 JOSE MARIA CARBONELL	23	11	884.000	141	(7)	3.666.000	4.550.000
	SEDE 6 PABLO EMILIO PARDO LEON	33	5	988.000	180	(6)	4.680.000	5.668.000
8	INST EDUC CARLOS LLERAS RESTREPO	74	8	2.132.000	858	52	22.308.000	24.440.000
	SEDE 1 CARLOS LLERAS RESTREPO	-	-	-	459	37	11.934.000	11.934.000
	SEDE 4 CHUCUNI	16	2	468.000	63	(3)	1.638.000	2.106.000
	SEDE 6 BELLEZA ALTA	3	3	156.000	17	6	442.000	598.000
	SEDE 7 ALAMOS	55	3	1.508.000	319	12	8.294.000	9.802.000
9	INST EDUC CIUDAD ARKALA	76	17	2.418.000	307	2	7.982.000	10.400.000
	SEDE 1 CIUDAD ARKALA	76	17	2.418.000	307	2	7.982.000	10.400.000
10	INST EDUC CIUDAD LUZ	57	9	1.716.000	365	8	9.490.000	11.206.000
	SEDE 1 CIUDAD LUZ	57	9	1.716.000	365	8	9.490.000	11.206.000
11	INST EDUC DIEGO FALLON	73	9	2.132.000	445	15	11.570.000	13.702.000
	SEDE 1 DIEGO FALLON	48	4	1.352.000	269	11	6.994.000	8.346.000
	SEDE 2 ROMULO MORALES	25	5	780.000	176	4	4.576.000	5.356.000
12	INST EDUC EXALUMNAS DE LA PRESENTACION	54	3	1.482.000	568	(3)	14.768.000	16.250.000
	SEDE 1 EXALUMNAS DE LA PRESENTACION	54	3	1.482.000	568	(3)	14.768.000	16.250.000
13	INST EDUC FE Y ALEGRIA	85	15	2.600.000	498	61	12.948.000	15.548.000
	SEDE 1 FE Y ALEGRIA	85	15	2.600.000	498	61	12.948.000	15.548.000
14	INST EDUC FERNANDO VILLALOBOS ARANGO	85	15	2.600.000	456	(12)	11.856.000	14.456.000
	SEDE 1 EL TOTUMO	21	6	702.000	97	(11)	2.522.000	3.224.000
	SEDE 1 FERNANDO VILLALOBOS ARANGO	-	-	-	-	-	-	-



RESOLUCIÓN No. 15 JUL. 2013  
( 301 436 )

**POR LA CUAL SE ORDENA TRANSFERIR RECURSOS DE GRATUIDAD EDUCATIVA EN LOS GRADOS DE PRESCOLAR, BASICA PRIMARIA, BASICA SECUNDARIA Y MEDIA, A LOS FONDOS DE SERVICIOS EDUCATIVOS DE LAS INSTITUCIONES Y CENTROS EDUCATIVOS OFICIALES DEL MUNICIPIO DE IBAGUÉ**

	SEDE 10 CARMEN DE BULIRA	18	10	728.000	58	3	1.508.000	2.236.000
	SEDE 10 CHARCO RICO BAJO	5	(2)	130.000	35	(4)	910.000	1.040.000
	SEDE 11 APARCO	4	1	130.000	37	1	962.000	1.092.000
	SEDE 12 POTRERO GRANDE ALTO	3	-	78.000	22	10	572.000	650.000
	SEDE 13 MANANTIAL	2	-	52.000	23	(1)	598.000	650.000
	SEDE 2 EL RODEO	10	1	286.000	72	-	1.872.000	2.158.000
	SEDE 3 POTRERO GRANDE BAJO	1	(2)	26.000	22	(2)	572.000	598.000
	SEDE 4 LA MONTAÑA	3	1	104.000	9	(2)	234.000	338.000
	SEDE 5 LLANO DEL COMBEIMA	4	1	130.000	15	(8)	390.000	520.000
	SEDE 6 LOS CUCHAROS	1	1	52.000	19	5	494.000	546.000
	SEDE 8 AURORA LOS CAUCHOS	7	(2)	182.000	34	(4)	884.000	1.066.000
	SEDE 9 LOS CAUCHOS BAJOS	6	-	156.000	13	1	338.000	494.000
<b>15</b>	<b>INST EDUC FRANCISCO DE PAULA SANTANDER</b>	<b>270</b>	<b>27</b>	<b>7.722.000</b>	<b>1.301</b>	<b>(16)</b>	<b>33.826.000</b>	<b>41.548.000</b>
	SEDE 09 SINAI	5	5	260.000	31	10	806.000	1.066.000
	SEDE 1 FRANCISCO DE PAULA SANTANDER	166	25	4.966.000	666	25	17.316.000	22.282.000
	SEDE 2 PACANDE	41	(6)	1.066.000	270	(20)	7.020.000	8.086.000
	SEDE 3 VILLAMARIN	43	(11)	1.118.000	209	(33)	5.434.000	6.552.000
	SEDE 4 CHEMBE	3	3	156.000	43	1	1.118.000	1.274.000
	SEDE 5 LA ESPERANZA	3	3	156.000	13	(1)	338.000	494.000
	SEDE 6 LA PALMILLA	1	1	52.000	19	1	494.000	546.000
	SEDE 7 EL COLEGIO	3	3	156.000	26	(2)	676.000	832.000
	SEDE 8 CARRIZALES	5	4	234.000	24	3	624.000	858.000
<b>16</b>	<b>INST EDUC GERMAN PARDO GARCIA</b>	<b>72</b>	<b>5</b>	<b>2.002.000</b>	<b>513</b>	<b>29</b>	<b>13.338.000</b>	<b>15.340.000</b>
	SEDE 1 GERMAN PARDO	-	-	-	-	-	-	-
	SEDE 3 JORGE QUEVEDO VELASQUEZ	40	5	1.170.000	324	27	8.424.000	9.594.000
	SEDE 5 LA PAZ	25	(1)	650.000	175	-	4.550.000	5.200.000
	SEDE 6 LAS MERCEDES	7	1	208.000	14	2	364.000	572.000
<b>17</b>	<b>INST EDUC GUILLERMO ANGULO GOMEZ</b>	<b>97</b>	<b>3</b>	<b>2.600.000</b>	<b>581</b>	<b>15</b>	<b>15.106.000</b>	<b>17.706.000</b>
	SEDE 1 GUILLERMO ANGULO GOMEZ	-	-	-	-	-	-	-






RESOLUCIÓN No. 15 JUL. 2012

**POR LA CUAL SE ORDENA TRANSFERIR RECURSOS DE GRATUIDAD EDUCATIVA EN LOS GRADOS DE PRESCOLAR, BASICA PRIMARIA, BASICA SECUNDARIA Y MEDIA, A LOS FONDOS DE SERVICIOS EDUCATIVOS DE LAS INSTITUCIONES Y CENTROS EDUCATIVOS OFICIALES DEL MUNICIPIO DE IBAGUÉ**

	SEDE 2 YULDAIMA	48	(1)	1.248.000	322	15	8.372.000	9.620.000
	SEDE 3 ANDRES LOPEZ DE GALARZA	49	4	1.378.000	259	-	6.734.000	8.112.000
<b>18</b>	<b>INST EDUC INEM MANUEL MURILLO TORO</b>	<b>96</b>	<b>52</b>	<b>3.848.000</b>	<b>734</b>	<b>28</b>	<b>19.084.000</b>	<b>22.932.000</b>
	SEDE 1 INEM MANUEL MURILLO TORO	-	-	-	-	-	-	-
	SEDE 2 ANCON - PABLO SEXTO	44	20	1.664.000	366	18	9.516.000	11.180.000
	SEDE 4 LAS ACACIAS	44	26	1.820.000	326	13	8.476.000	10.296.000
	SEDE 4 LOS CRISTALES	8	6	364.000	42	(3)	1.092.000	1.456.000
<b>19</b>	<b>INST EDUC ISMAEL SANTOFIMIO TRUJILLO</b>	<b>108</b>	<b>24</b>	<b>3.432.000</b>	<b>682</b>	<b>53</b>	<b>17.732.000</b>	<b>21.164.000</b>
	SEDE 1 ISMAEL SANTOFIMIO TRUJILLO	-	-	-	-	-	-	-
	SEDE 2 LA PEDREGOZA	1	-	26.000	16	1	416.000	442.000
	SEDE 3 SAN VICENTE DEL PAUL	107	24	3.406.000	329	21	8.554.000	11.960.000
	SEDE 4 RODRIGO LARA BONILLA	-	-	-	337	31	8.762.000	8.762.000
<b>20</b>	<b>INST EDUC JORGE ELIECER GAITAN</b>	<b>128</b>	<b>24</b>	<b>3.952.000</b>	<b>852</b>	<b>93</b>	<b>22.152.000</b>	<b>26.104.000</b>
	SEDE 1 JORGE ELIECER GAITAN	57	6	1.638.000	410	(3)	10.660.000	12.298.000
	SEDE 2 CACIQUE CALARCA	56	18	1.924.000	363	64	9.438.000	11.362.000
	SEDE 3 INSTITUTO TOLIMENSE DE EDUCACION ESPECIAL	15	-	390.000	79	32	2.054.000	2.444.000
<b>21</b>	<b>INST EDUC JOSE ANTONIO RICAURTE</b>	<b>171</b>	<b>4</b>	<b>4.550.000</b>	<b>1.103</b>	<b>9</b>	<b>28.678.000</b>	<b>33.228.000</b>
	SEDE 1 JOSE ANTONIO RICAURTE	115	4	3.094.000	751	22	19.526.000	22.620.000
	SEDE 2 CARLOS BLANCO NASSAR	56	-	1.456.000	352	(13)	9.152.000	10.608.000
<b>22</b>	<b>INST EDUC JOSE CELESTINO MUTIS</b>	<b>177</b>	<b>36</b>	<b>5.538.000</b>	<b>827</b>	<b>167</b>	<b>21.502.000</b>	<b>27.040.000</b>
	SEDE 1 JOSE CELESTINO MUTIS	-	-	-	-	-	-	-
	SEDE 2 LORENCITA VILLEGAS DE SANTOS	106	28	3.484.000	684	145	17.784.000	21.268.000
	SEDE 3 TITA DE HUERTAS	46	-	1.196.000	-	-	-	1.196.000
	SEDE 4 CRISTOBAL COLON	25	8	858.000	143	22	3.718.000	4.576.000
<b>23</b>	<b>INST EDUC JOSE JOAQUIN FLOREZ HERNANDEZ</b>	<b>172</b>	<b>33</b>	<b>5.330.000</b>	<b>1.162</b>	<b>113</b>	<b>30.212.000</b>	<b>35.542.000</b>
	SEDE 1 JOSE JOAQUIN FLOREZ HERNANDEZ	55	2	1.482.000	391	37	10.166.000	11.648.000
	SEDE 2 PICALAÑA	38	13	1.326.000	250	29	6.500.000	7.826.000
	SEDE 2 SECUNDINO PORRAS CRUZ	27	7	884.000	244	13	6.344.000	7.228.000
	SEDE 3 SAN FRANCISCO CLUB	10	2	312.000	113	22	2.938.000	3.250.000



RESOLUCIÓN No.


( 1301 A ) 15 JUL. 2016

**POR LA CUAL SE ORDENA TRANSFERIR RECURSOS DE GRATUIDAD EDUCATIVA EN LOS GRADOS DE PRESCOLAR, BÁSICA PRIMARIA, BÁSICA SECUNDARIA Y MEDIA, A LOS FONDOS DE SERVICIOS EDUCATIVOS DE LAS INSTITUCIONES Y CENTROS EDUCATIVOS OFICIALES DEL MUNICIPIO DE IBAGÜE**

	SEDE 4 BELLO HORIZONTE	29	7	936.000	134	13	3.484.000	4.420.000
	SEDE 5 SAN MARTIN	13	2	390.000	30	(1)	780.000	1.170.000
24	INST EDUC JUAN LOZANO Y LOZANO	22	-	572.000	194	8	5.044.000	5.616.000
	SEDE 1 JUAN LOZANO Y LOZANO	-	-	-	-	-	-	-
	SEDE 2 HERMANO ARSENIÓ	22	-	572.000	194	8	5.044.000	5.616.000
25	INST EDUC LAURELES	35	16	1.326.000	185	4	4.810.000	6.136.000
	SEDE 1 LAURELES	14	8	572.000	58	9	1.508.000	2.080.000
	SEDE 2 DANTAS	5	2	182.000	41	(6)	1.066.000	1.248.000
	SEDE 3 LOS PASTOS	4	1	130.000	21	1	546.000	676.000
	SEDE 4 SAN RAFAEL	8	2	260.000	28	(6)	728.000	988.000
	SEDE 5 ALTAMIRA	1	1	52.000	10	1	260.000	312.000
	SEDE 6 DANTAS LAS PAVAS	2	2	104.000	14	5	364.000	468.000
	SEDE 7 SAN ANTONIO DANTAS LAS PAVAS	1	-	26.000	13	3	338.000	364.000
	SEDE 8 COROZAL	-	-	-	-	(3)	-	-
26	INST EDUC LEONIDAS RUBIO VILLEGAS	109	26	3.510.000	825	46	21.450.000	24.960.000
	SEDE 1 LEONIDAS RUBIO VILLEGAS	-	-	-	26	25	676.000	676.000
	SEDE 2 MARGARITA PARDO	56	24	2.080.000	371	(4)	9.646.000	11.726.000
	SEDE 3 RODRIGUEZ ANDRADE	53	2	1.430.000	428	25	11.128.000	12.558.000
27	INST EDUC LICEO NACIONAL	260	77	8.762.000	1.426	11	37.076.000	45.838.000
	SEDE 1 LICEO NACIONAL	260	77	8.762.000	1.426	11	37.076.000	45.838.000
28	INST EDUC LUIS CARLOS GALAN SARMIENTO	113	13	3.276.000	664	(25)	17.264.000	20.540.000
	SEDE 1 LUIS CARLOS GALAN SARMIENTO	-	-	-	-	-	-	-
	SEDE 2 ANDRES LOPEZ DE GALARZA	1	(1)	26.000	21	3	546.000	572.000
	SEDE 3 BELLAVISTA	6	(1)	156.000	56	(10)	1.456.000	1.612.000
	SEDE 4 SAN ANTONIO	21	6	702.000	135	(9)	3.510.000	4.212.000
	SEDE 5 LAS DELICIAS	74	5	2.054.000	388	(15)	10.088.000	12.142.000
	SEDE ALTO DE SAN ROMUALDO	11	4	390.000	64	6	1.664.000	2.054.000
29	INST EDUC MAXIMILIANO NEIRA LAMUS	108	11	3.094.000	538	(6)	13.988.000	17.082.000
	SEDE 1 MAXIMILIANO NEIRA LAMUS	108	11	3.094.000	538	(6)	13.988.000	17.082.000








RESOLUCIÓN No.

( 301 4361 ) 15 JUL. 2013

**POR LA CUAL SE ORDENA TRANSFERIR RECURSOS DE GRATUIDAD EDUCATIVA EN LOS GRADOS DE PRESCOLAR, BASICA PRIMARIA, BASICA SECUNDARIA Y MEDIA, A LOS FONDOS DE SERVICIOS EDUCATIVOS DE LAS INSTITUCIONES Y CENTROS EDUCATIVOS OFICIALES DEL MUNICIPIO DE IBAGUÉ**

30	INST EDUC MIGUEL DE CERVANTES SAAVEDRA	34	(5)	884.000	158	(2)	4.108.000	4.992.000
	SEDE 1 MIGUEL DE CERVANTES SAAVEDRA	-	-	-	116	(4)	3.016.000	3.016.000
	SEDE 2 MARCO FIDEL SUAREZ	34	(5)	884.000	42	2	1.092.000	1.976.000
31	INST EDUC MODELIA	147	11	4.108.000	777	11	20.202.000	24.310.000
	SEDE 2 EL JORDAN	65	17	2.132.000	257	24	6.682.000	8.814.000
	SEDE MODELIA	82	(6)	2.132.000	520	(13)	13.520.000	15.652.000
32	INST EDUC MPAL. ALBERTO SANTOFIMIO CAICEDO	40	(5)	1.040.000	446	3	11.596.000	12.636.000
	SEDE 1 ALBERTO SANTOFIMIO CAICEDO	-	-	-	-	-	-	-
	SEDE 2 LA FRANCIA	40	(5)	1.040.000	377	(4)	9.802.000	10.842.000
	SEDE 3 SAN CAYETANO	-	-	-	69	7	1.794.000	1.794.000
33	INST EDUC NELSY GARCIA OCAMPO	68	28	2.496.000	460	176	11.960.000	14.456.000
	SEDE 1 NELSY GARCIA OCAMPO	21	5	676.000	169	39	4.394.000	5.070.000
	SEDE 2 GENERAL SANTANDER	23	15	988.000	134	103	3.484.000	4.472.000
	SEDE 3 CALIXTA VARON DE LUNA	24	8	832.000	157	34	4.082.000	4.914.000
34	INST EDUC NIÑO JESUS DE PRAGA	67	1	1.768.000	453	20	11.778.000	13.546.000
	SEDE 1 NIÑO JESUS DE PRAGA	64	-	1.664.000	424	22	11.024.000	12.688.000
	SEDE 2 INSTITUTO TOLIMENSE PARA SORDOS ITSOR	3	1	104.000	29	(2)	754.000	858.000
35	INST EDUC NORMAL SUPERIOR	250	47	7.722.000	1.446	176	37.596.000	45.318.000
	SEDE 1 NORMAL SUPERIOR	184	15	5.174.000	1.022	(4)	26.572.000	31.746.000
	SEDE 3 ANTONIO NARIÑO	42	8	1.300.000	281	37	7.306.000	8.606.000
	SEDE 2 CENTRO PILOTO DE EDUCACION PRE-ESCOLAR	24	24	1.248.000	143	143	3.718.000	4.966.000
36	INST EDUC NUEVA ESPERANZA LA PALMA	42	9	1.326.000	215	1	5.590.000	6.916.000
	SEDE 1 LA PALMA	26	1	702.000	125	-	3.250.000	3.952.000
	SEDE 2 LA ESPERANZA	16	8	624.000	90	1	2.340.000	2.964.000
37	INST EDUC RAICES DEL FUTURO	108	13	3.146.000	546	20	14.196.000	17.342.000
	SEDE 1 RAICES DEL FUTURO	108	13	3.146.000	546	20	14.196.000	17.342.000
38	INST EDUC SAN FRANCISCO	45	4	1.274.000	333	2	8.658.000	9.932.000
	SEDE 1 SAN FRANCISCO	4	(1)	104.000	51	(8)	1.326.000	1.430.000




RESOLUCIÓN No.

301 438 15 JUL. 2013

**POR LA CUAL SE ORDENA TRANSFERIR RECURSOS DE GRATUIDAD EDUCATIVA EN LOS GRADOS DE PRESCOLAR, BASICA PRIMARIA, BASICA SECUNDARIA Y MEDIA, A LOS FONDOS DE SERVICIOS EDUCATIVOS DE LAS INSTITUCIONES Y CENTROS EDUCATIVOS OFICIALES DEL MUNICIPIO DE IBAGUÉ**

	SEDE 2 EL TEJAR	5	-	130.000	34	(3)	884.000	1.014.000
	SEDE 3 EL CEDRAL		-		10	2	260.000	260.000
	SEDE 4 CURAL LA TIGRERA	19	4	598.000	97	1	2.522.000	3.120.000
	SEDE 5 EL CURAL	6	2	208.000	25	1	650.000	858.000
	SEDE 6 SAN SIMON	2	-	52.000	29	4	754.000	806.000
	SEDE 7 CATAIMA	7	-	182.000	34	8	884.000	1.066.000
	SEDE 8 CATAIMITA	1	(1)	26.000	14	1	364.000	390.000
	SEDE 9 CHARCO RICO ALTO	1	-	26.000	39	(4)	1.014.000	1.040.000
<b>39</b>	<b>INST EDUC SAN ISIDRO</b>	<b>131</b>	<b>6</b>	<b>3.562.000</b>	<b>726</b>	<b>(15)</b>	<b>18.876.000</b>	<b>22.438.000</b>
	SEDE 1 SAN ISIDRO	68	3	1.846.000	364	(4)	9.464.000	11.310.000
	SEDE 2 GRANADA	31	1	832.000	190	(2)	4.940.000	5.772.000
	SEDE 3 JAIME ROOKE	32	2	884.000	172	(9)	4.472.000	5.356.000
<b>40</b>	<b>INST EDUC SAN JOSE</b>	<b>44</b>	<b>13</b>	<b>1.482.000</b>	<b>164</b>	<b>(10)</b>	<b>4.264.000</b>	<b>5.746.000</b>
	SEDE 1 SAN JOSE	44	13	1.482.000	164	(10)	4.264.000	5.746.000
<b>41</b>	<b>INST EDUC SAN JUAN DE LA CHINA</b>	<b>56</b>	<b>17</b>	<b>1.898.000</b>	<b>264</b>	<b>19</b>	<b>6.864.000</b>	<b>8.762.000</b>
	SEDE 1 SAN JUAN DE LA CHINA	16	5	546.000	105	4	2.730.000	3.276.000
	SEDE 10 LA GRANJA	5	4	234.000	18	-	468.000	702.000
	SEDE 2 EL RUBI	1	-	26.000	12	3	312.000	338.000
	SEDE 3 AURES	3	-	78.000	10	3	260.000	338.000
	SEDE 4 PUENTE TIERRA	7	3	260.000	15	4	390.000	650.000
	SEDE 6 CHINA MEDIA	5	3	208.000	18	7	468.000	676.000
	SEDE 7 EL CAIRO	8	(4)	208.000	28	(3)	728.000	936.000
	SEDE 8 LA VETA	4	3	182.000	24	-	624.000	806.000
	SEDE 9 LA ISABELA	7	3	260.000	34	1	884.000	1.144.000
<b>42</b>	<b>INST EDUC SAN LUIS GONZAGA</b>	<b>41</b>	<b>4</b>	<b>1.170.000</b>	<b>251</b>	<b>13</b>	<b>6.526.000</b>	<b>7.696.000</b>
	SEDE 1 SAN LUIS GONZAGA	15	2	442.000	98	6	2.548.000	2.990.000
	SEDE 2 URIBE	26	2	728.000	153	7	3.978.000	4.706.000
<b>43</b>	<b>INST EDUC SAN PEDRO ALEJANDRINO</b>	<b>70</b>	<b>(6)</b>	<b>1.820.000</b>	<b>398</b>	<b>(10)</b>	<b>10.348.000</b>	<b>12.168.000</b>
	SEDE 1 SAN PEDRO ALEJANDRINO							



RESOLUCIÓN No.

15 JUL. 2013

361 636  
POR LA CUAL SE ORDENA TRANSFERIR RECURSOS DE GRATUIDAD EDUCATIVA EN LOS GRADOS DE PRESCOLAR, BÁSICA PRIMARIA, BÁSICA SECUNDARIA Y MEDIA, A LOS FONDOS DE SERVICIOS EDUCATIVOS DE LAS INSTITUCIONES Y CENTROS EDUCATIVOS OFICIALES DEL MUNICIPIO DE IBAGÜE

		50	(1)	1.300.000	290	39	7.540.000	8.840.000
	SEDE 2 EL ARADO	20	(5)	520.000	108	(49)	2.808.000	3.328.000
44	INST EDUC SAN SIMON	451	46	12.922.000	1.170	26	30.420.000	43.342.000
	SEDE 1 SAN SIMON	-	-	-	-	-	-	-
	SEDE 2 RESTREPO	-	-	-	597	(4)	15.522.000	15.522.000
	SEDE 3 MONTEALEGRE	-	-	-	544	19	14.144.000	14.144.000
	SEDE 4 JARDIN NACIONAL	451	46	12.922.000	29	11	754.000	13.676.000
45	INST EDUC SANTIAGO VILLA ESCOBAR	93	(8)	2.418.000	631	162	16.406.000	18.824.000
	SEDE 1 SANTIAGO VILA ESCOBAR	93	(8)	2.418.000	631	162	16.406.000	18.824.000
46	INST EDUC SIMON BOLIVAR	79	15	2.444.000	390	35	10.140.000	12.584.000
	SEDE 1 SIMON BOLIVAR	79	15	2.444.000	390	35	10.140.000	12.584.000
47	INST EDUC TAPIAS	42	17	1.534.000	294	30	7.644.000	9.178.000
	SEDE 1 TAPIAS	-	-	-	-	-	-	-
	SEDE 10 EL INGENIO	2	-	52.000	29	3	754.000	806.000
	SEDE 11 EL AMPARO	2	1	78.000	5	-	130.000	208.000
	SEDE 12 LOS NARANJOS	2	-	52.000	15	4	390.000	442.000
	SEDE 13 QUEBRADAS	1	-	26.000	10	2	260.000	286.000
	SEDE 2 CAMILO TORRES	8	1	234.000	73	2	1.898.000	2.132.000
	SEDE 3 EL GUAICO	8	3	286.000	32	6	832.000	1.118.000
	SEDE 4 TOCHE	7	6	338.000	32	4	832.000	1.170.000
	SEDE 5 LA CABAÑA	1	-	26.000	18	4	468.000	494.000
	SEDE 6 EL MORAL	2	2	104.000	21	3	546.000	650.000
	SEDE 7 EL PORVENIR	5	1	156.000	28	-	728.000	884.000
	SEDE 8 FE Y ESPERANZA	2	1	78.000	9	(1)	234.000	312.000
	SEDE 9 PEÑARANDA ALTA	2	2	104.000	22	3	572.000	676.000
48	INST EDUC TEC AGROP MARIANO MELENDRO	41	12	1.378.000	304	27	7.904.000	9.282.000
	SEDE 1 MARIANO MELENDRO	-	-	-	-	-	-	-
	SEDE 2 RAFAEL URIBE URIBE	23	7	780.000	154	8	4.004.000	4.784.000
	SEDE 3 LAS ANIMAS	-	-	-	10	1	260.000	260.000
	SEDE 4 SANTA TERESA	4	4	208.000	27	10	702.000	910.000



RESOLUCIÓN No. 15 JUL. 2013

**POR LA CUAL SE ORDENA TRANSFERIR RECURSOS DE GRATUIDAD EDUCATIVA EN LOS GRADOS DE PRESCOLAR, BÁSICA PRIMARIA, BÁSICA SECUNDARIA Y MEDIA, A LOS FONDOS DE SERVICIOS EDUCATIVOS DE LAS INSTITUCIONES Y CENTROS EDUCATIVOS OFICIALES DEL MUNICIPIO DE IBAGÜE**

	SEDE 5 CLARITA BOTERO DE SANTOFIMIO	1	-	26.000	8	-	208.000	234.000
	SEDE 6 EL GALLO	3	-	78.000	16	-	416.000	494.000
	SEDE 7 RAMOS Y ASTILLEROS	3	1	104.000	44	8	1.144.000	1.248.000
	SEDE 8 MIRASOL	2	(1)	52.000	28	-	728.000	780.000
	SEDE 9 LA COQUETA	5	1	156.000	17	-	442.000	598.000
<b>49</b>	<b>INST EDUC TEC ALBERTO CASTILLA</b>	<b>140</b>	<b>(1)</b>	<b>3.640.000</b>	<b>822</b>	<b>43</b>	<b>21.372.000</b>	<b>25.012.000</b>
	SEDE 1 ALBERTO CASTILLA	-	-	-	-	-	-	-
	SEDE 3 EL TOPACIO	140	(1)	3.640.000	822	43	21.372.000	25.012.000
<b>50</b>	<b>INST EDUC TEC ALFONSO PALACIOS RUDAS</b>	<b>74</b>	<b>(4)</b>	<b>1.924.000</b>	<b>477</b>	<b>61</b>	<b>12.402.000</b>	<b>14.326.000</b>
	SEDE 1 ALFONSO PALACIOS RUDAS	35	(2)	910.000	154	23	4.004.000	4.914.000
	SEDE 2 NUEVO COMBEIMA	39	(2)	1.014.000	323	38	8.398.000	9.412.000
<b>51</b>	<b>INST EDUC TEC AMBIENTAL COMBEIMA</b>	<b>54</b>	<b>9</b>	<b>1.638.000</b>	<b>340</b>	<b>(60)</b>	<b>8.840.000</b>	<b>10.478.000</b>
	SEDE 1 AMBIENTAL COMBEIMA	-	-	-	-	-	-	-
	SEDE 2 ANGEL ANTONIO ARCINIEGAS	16	7	598.000	72	(8)	1.872.000	2.470.000
	SEDE 4 EL SALTO	1	-	26.000	2	(1)	52.000	78.000
	SEDE 5 OLAYA HERRERA	15	-	390.000	99	(15)	2.574.000	2.964.000
	SEDE 7 NICOLAS ESGUERRA	15	2	442.000	95	(41)	2.470.000	2.912.000
	SEDE 8 EL SECRETO	5	-	130.000	18	(1)	468.000	598.000
	SEDE 9 EL RETIRO	2	-	52.000	54	6	1.404.000	1.456.000
<b>52</b>	<b>INST EDUC TEC CIAL CELMIRA HUERTAS</b>	<b>58</b>	<b>58</b>	<b>3.016.000</b>	<b>319</b>	<b>81</b>	<b>8.294.000</b>	<b>11.310.000</b>
	SEDE 1 CELMIRA HUERTAS	58	58	3.016.000	319	81	8.294.000	11.310.000
<b>53</b>	<b>INST EDUC TEC CIUDAD DE IBAGUE</b>	<b>200</b>	<b>36</b>	<b>6.136.000</b>	<b>1.003</b>	<b>75</b>	<b>26.078.000</b>	<b>32.214.000</b>
	SEDE 1 CIUDAD DE IBAGUE	-	-	-	337	45	8.762.000	8.762.000
	SEDE 2 BOQUERON	80	14	2.444.000	174	5	4.524.000	6.968.000
	SEDE 3 EL JAZMIN	19	7	676.000	147	9	3.822.000	4.498.000
	SEDE 4 FELIX DE BEDOUT MORENO	101	15	3.016.000	345	16	8.970.000	11.986.000
<b>54</b>	<b>INST EDUC TEC DARIO ECHANDIA</b>	<b>63</b>	<b>4</b>	<b>1.742.000</b>	<b>313</b>	<b>(33)</b>	<b>8.138.000</b>	<b>9.880.000</b>
	SEDE 1 DARIO ECHANDIA	63	4	1.742.000	261	(31)	6.786.000	8.528.000
	SEDE 2 PRIMERO DE MAYO	-	-	-	52	(2)	1.352.000	1.352.000





RESOLUCIÓN No.

( 301 436 )

15 JUL 2013

**POR LA CUAL SE ORDENA TRANSFERIR RECURSOS DE GRATUIDAD EDUCATIVA EN LOS GRADOS DE PRESCOLAR, BASICA PRIMARIA, BASICA SECUNDARIA Y MEDIA, A LOS FONDOS DE SERVICIOS EDUCATIVOS DE LAS INSTITUCIONES Y CENTROS EDUCATIVOS OFICIALES DEL MUNICIPIO DE IBAGUÉ**

55	INST EDUC TEC EMPRESARIAL EL JARDIN	208	50	6.708.000	1.163	109	30.238.000	36.946.000
	SEDE 1 EL JARDIN	107	11	3.068.000	514	55	13.364.000	16.432.000
	SEDE 2 GARZON Y COLLAZOS	51	11	1.612.000	306	38	7.956.000	9.568.000
	SEDE 2 TULIO VARON	50	28	2.028.000	343	16	8.918.000	10.946.000
56	INST EDUC TEC JOAQUIN PARIS	62	7	1.794.000	280	8	7.280.000	9.074.000
	SEDE 1 JOAQUIN PARIS	-	-	-	-	-	-	-
	SEDE 4 CLUB DE LEONES COMBEIMA	4	1	130.000	36	4	936.000	1.066.000
	SEDE 5 HOGAR SAGRADO CORAZON	58	6	1.664.000	244	4	6.344.000	8.008.000
57	INST EDUC TEC SAGRADA FAMILIA	105	5	2.860.000	704	40	18.304.000	21.164.000
	SEDE 01 LA SAGRADA FAMILIA	-	-	-	-	-	-	-
	SEDE 02 JULIA CALDERON CABRERA	75	(1)	1.950.000	572	24	14.872.000	16.822.000
	SEDE 03 VERSALLES	30	6	936.000	132	16	3.432.000	4.368.000
	<b>Total General</b>	<b>5.850</b>	<b>931</b>	<b>177.060.000</b>	<b>33.187</b>	<b>1.731</b>	<b>862.862.000</b>	<b>1.039.922.000</b>

**ARTICULO SEGUNDO: OBJETO:** Ordenar la transferencia de los recursos de Gratuidad por valor de **MIL CIENTO DOS MILLONES SEISCIENTOS SESENTA Y SIETE MIL QUINIENTOS PESOS MCTE (\$1.102.667.500)**, de los grados de Secundaria y Media a los Fondos de Servicios Educativos de las Instituciones y centros educativos oficiales del municipio de Ibagué, como lo indica el Decreto 1-0039 de 2013 y de acuerdo a lo establecido en la matriz elaborada por la Dirección Administrativa y Financiera, cuya fuente proviene de la Dirección de Cobertura – validación sistema SINEB, corte a 02 de Julio de 2013 de acuerdo a lo señalado en el siguiente cuadro.

No	NOMBRE DE ESTABLECIMIENTO EDUCATIVO OFICIAL	SECUNDARIA (4)			MEDIA (5)			TOTAL SECUNDARIA Y MEDIA (6) = (4) + (5)	TOTAL RECURSOS ESTA RESOLUCIÓN (7) = (3) + (6)
		CORTE 02/07/2013	VARIACIÓN	2do 50% A GIRAR	CORTE 02/07/2013	VARIACIÓN	2do 50% A GIRAR		
1	CENT EDUC CAY	-	-	-	-	-	-	6.084.000	
	SEDE 1 CAY	-	-	-	-	-	-	5.148.000	
	SEDE 2 LA CASCADA	-	-	-	-	-	-	936.000	
2	CENT EDUC JOSE JOAQUIN FORERO	55	(1)	1.512.500	-	-	1.512.500	6.920.500	
	SEDE 1 JOSE JOAQUIN FORERO	55	(1)	1.512.500	-	-	1.512.500	4.736.500	
	SEDE 2 EL TAMBO	-	-	-	-	-	-	1.612.000	
	SEDE 3 GAMBOA	-	-	-	-	-	-	572.000	





RESOLUCIÓN No.  
( 301 436 )

15 JUL. 2013

**POR LA CUAL SE ORDENA TRANSFERIR RECURSOS DE GRATUIDAD EDUCATIVA EN LOS GRADOS DE PRESCOLAR, BÁSICA PRIMARIA, BÁSICA SECUNDARIA Y MEDIA, A LOS FONDOS DE SERVICIOS EDUCATIVOS DE LAS INSTITUCIONES Y CENTROS EDUCATIVOS OFICIALES DEL MUNICIPIO DE IBAGÜE**

3	CONS DE IBAGUE INST EDUC TEC MUS AMINA MELENDRO	475	(34)	13.062.500	156	(2)	4.290.000	17.352.500	48.448.500
	SEDE 03 BELEN	-	-	-	-	-	-	-	14.274.000
	SEDE 1 AMINA MELENDRO DE PULECIO	475	(34)	13.062.500	156	(2)	4.290.000	17.352.500	25.204.500
	SEDE 2 EL CARMEN	-	-	-	-	-	-	-	8.970.000
4	INST EDUC SAN BERNARDO	144	14	4.345.000	35	1	962.500	5.307.500	13.159.500
	SEDE 1 SAN BERNARDO	144	14	4.345.000	35	1	962.500	5.307.500	8.167.500
	SEDE 3 LA FLOR	-	-	-	-	-	-	-	1.352.000
	SEDE 4 SAN CAYETANO ALTO	-	-	-	-	-	-	-	1.014.000
	SEDE 5 LA HELENA	-	-	-	-	-	-	-	1.508.000
	SEDE 5 SAN CAYETANO BAJO	-	-	-	-	-	-	-	546.000
	SEDE 7 SAN ANTONIO	-	-	-	-	-	-	-	650.000
5	INST EDUC BOYACA	219	5	6.160.000	64	1	1.760.000	7.920.000	20.738.000
	SEDE 1 BOYACA	219	5	6.160.000	64	1	1.760.000	7.920.000	13.770.000
	SEDE 3 LA AMERICA	-	-	-	-	-	-	-	6.968.000
6	INST EDUC ANTONIO NARIÑO	235	15	6.875.000	59	(3)	1.622.500	8.497.500	17.285.500
	SEDE 1 ANTONIO NARIÑO	200	(20)	5.500.000	59	(3)	1.622.500	7.122.500	11.022.500
	SEDE 10 SAN CRISTOBAL ALTO	-	-	-	-	-	-	-	260.000
	SEDE 11 SANTA BARBARA	-	-	-	-	-	-	-	520.000
	SEDE 2 HONDURAS	-	-	-	-	-	-	-	702.000
	SEDE 3 SAN CRISTOBAL BAJO	-	-	-	-	-	-	-	702.000
	SEDE 4 PERICO	-	-	-	-	-	-	-	442.000
	SEDE 5 SANTA ANA	-	-	-	-	-	-	-	416.000
	SEDE 6 LA LOMA	21	21	1.155.000	-	-	-	1.155.000	2.117.000
	SEDE 7 LA LINDA	-	-	-	-	-	-	-	364.000
	SEDE 8 SAN ISIDRO	14	14	770.000	-	-	-	770.000	1.212.000
	SEDE 9 LA CIMA	-	-	-	-	-	-	-	208.000
7	INST EDUC ANTONIO REYES UMAÑA	567	(16)	15.592.500	136	(20)	3.740.000	19.332.500	50.558.500
	SEDE 1 ANTONIO REYES UMAÑA	567	(16)	15.592.500	136	(20)	3.740.000	19.332.500	19.332.500






RESOLUCIÓN No.  
( 301 436 )

15 JUL. 2013

**POR LA CUAL SE ORDENA TRANSFERIR RECURSOS DE GRATUIDAD EDUCATIVA EN LOS GRADOS DE PRESCOLAR, BASICA PRIMARIA, BASICA SECUNDARIA Y MEDIA, A LOS FONDOS DE SERVICIOS EDUCATIVOS DE LAS INSTITUCIONES Y CENTROS EDUCATIVOS OFICIALES DEL MUNICIPIO DE IBAGUÉ**

	SEDE 2 LISIMACO PARRA BERNAL	-	-	-	-	-	-	-	1.092.000
	SEDE 3 LA ESPERANZA	-	-	-	-	-	-	-	1.352.000
	SEDE 4 EL BOSQUE	-	-	-	-	-	-	-	3.380.000
	SEDE 4 ESCUELA HOGAR	-	-	-	-	-	-	-	15.184.000
	SEDE 5 JOSE MARIA CARBONELL	-	-	-	-	-	-	-	4.550.000
	SEDE 6 PABLO EMILIO PARDO LEON	-	-	-	-	-	-	-	5.668.000
8	INST EDUC CARLOS LLERAS RESTREPO	1.063	(17)	29.232.500	429	(55)	11.797.500	41.030.000	65.470.000
	SEDE 1 CARLOS LLERAS RESTREPO	1.063	(17)	29.232.500	429	(55)	11.797.500	41.030.000	52.964.000
	SEDE 4 CHUCUNI	-	-	-	-	-	-	-	2.106.000
	SEDE 6 BELLEZA ALTA	-	-	-	-	-	-	-	598.000
	SEDE 7 ALAMOS	-	-	-	-	-	-	-	9.802.000
9	INST EDUC CIUDAD ARKALA	278	(29)	7.645.000	75	(18)	2.062.500	9.707.500	20.107.500
	SEDE 1 CIUDAD ARKALA	278	(29)	7.645.000	75	(18)	2.062.500	9.707.500	20.107.500
10	INST EDUC CIUDAD LUZ	401	15	11.440.000	120	(3)	3.300.000	14.740.000	25.946.000
	SEDE 1 CIUDAD LUZ	401	15	11.440.000	120	(3)	3.300.000	14.740.000	25.946.000
11	INST EDUC DIEGO FALLON	430	28	12.595.000	160	(9)	4.400.000	16.995.000	30.697.000
	SEDE 1 DIEGO FALLON	209	14	6.132.500	160	(9)	4.400.000	10.532.500	18.878.500
	SEDE 2 ROMULO MORALES	221	14	6.462.500	-	-	-	6.462.500	11.818.500
12	INST EDUC EXALUMNAS DE LA PRESENTACION	478	(3)	13.145.000	215	1	5.912.500	19.057.500	35.307.500
	SEDE 1 EXALUMNAS DE LA PRESENTACION	478	(3)	13.145.000	215	1	5.912.500	19.057.500	35.307.500
13	INST EDUC FE Y ALEGRIA	460	26	13.365.000	161	9	4.427.500	17.792.500	33.340.500
	SEDE 1 FE Y ALEGRIA	460	26	13.365.000	161	9	4.427.500	17.792.500	33.340.500
14	INST EDUC FERNANDO VILLALOBOS ARANGO	264	6	7.425.000	46	-	1.265.000	8.690.000	23.146.000
	SEDE 1 EL TOTUMO	-	-	-	-	-	-	-	3.224.000
	SEDE 1 FERNANDO VILLALOBOS ARANGO	193	4	5.417.500	46	-	1.265.000	6.682.500	6.682.500
	SEDE 10 CARMEN DE BULIRA	-	-	-	-	-	-	-	2.236.000
	SEDE 10 CHARCO RICO BAJO	-	-	-	-	-	-	-	1.040.000
	SEDE 11 APARCO	-	-	-	-	-	-	-	1.092.000





RESOLUCIÓN No. 6 15 JUL. 2012  
( 309 )

**POR LA CUAL SE ORDENA TRANSFERIR RECURSOS DE GRATUIDAD EDUCATIVA EN LOS GRADOS DE PRESCOLAR, BASICA PRIMARIA, BASICA SECUNDARIA Y MEDIA, A LOS FONDOS DE SERVICIOS EDUCATIVOS DE LAS INSTITUCIONES Y CENTROS EDUCATIVOS OFICIALES DEL MUNICIPIO DE IBAGUÉ**

	SEDE 12 POTRERO GRANDE ALTO	8	3	302.500	-	-	-	302.500	952.500
	SEDE 13 MANANTIAL	26	(1)	715.000	-	-	-	715.000	1.365.000
	SEDE 2 EL RODEO	-	-	-	-	-	-	-	2.158.000
	SEDE 3 POTRERO GRANDE BAJO	26	(1)	715.000	-	-	-	715.000	1.313.000
	SEDE 4 LA MONTAÑA	-	-	-	-	-	-	-	338.000
	SEDE 5 LLANO DEL COMBEIMA	-	-	-	-	-	-	-	520.000
	SEDE 6 LOS CUCHAROS	-	-	-	-	-	-	-	546.000
	SEDE 8 AURORA LOS CAUCHOS	11	1	330.000	-	-	-	330.000	1.396.000
	SEDE 9 LOS CAUCHOS BAJOS	-	-	-	-	-	-	-	494.000
15	<b>INST EDUC FRANCISCO DE PAULA SANTANDER</b>	<b>865</b>	<b>(47)</b>	<b>23.787.500</b>	<b>206</b>	<b>(48)</b>	<b>5.665.000</b>	<b>29.452.500</b>	<b>71.000.500</b>
	SEDE 09 SINAI	20	-	550.000	1	(1)	27.500	577.500	1.643.500
	SEDE 1 FRANCISCO DE PAULA SANTANDER	798	(50)	21.945.000	191	(44)	5.252.500	27.197.500	49.479.500
	SEDE 2 PACANDE	-	-	-	-	-	-	-	8.086.000
	SEDE 3 VILLAMARIN	-	-	-	-	-	-	-	6.552.000
	SEDE 4 CHEMBE	32	6	1.045.000	4	-	110.000	1.155.000	2.429.000
	SEDE 5 LA ESPERANZA	-	-	-	-	-	-	-	494.000
	SEDE 6 LA PALMILLA	-	-	-	-	-	-	-	546.000
	SEDE 7 EL COLEGIO	15	(3)	412.500	10	(3)	275.000	687.500	1.519.500
	SEDE 8 CARRIZALES	-	-	-	-	-	-	-	858.000
16	<b>INST EDUC GERMAN PARDO GARCIA</b>	<b>620</b>	<b>10</b>	<b>17.325.000</b>	<b>240</b>	<b>(1)</b>	<b>6.600.000</b>	<b>23.925.000</b>	<b>39.265.000</b>
	SEDE 1 GERMAN PARDO	461	11	12.980.000	185	-	5.087.500	18.067.500	18.067.500
	SEDE 3 JORGE QUEVEDO VELASQUEZ	-	-	-	-	-	-	-	9.594.000
	SEDE 5 LA PAZ	159	(1)	4.372.500	55	(1)	1.512.500	5.885.000	11.085.000
	SEDE 6 LAS MERCEDES	-	-	-	-	-	-	-	572.000
17	<b>INST EDUC GUILLERMO ANGULO GOMEZ</b>	<b>553</b>	<b>(2)</b>	<b>15.207.500</b>	<b>148</b>	<b>(7)</b>	<b>4.070.000</b>	<b>19.277.500</b>	<b>36.983.500</b>
	SEDE 1 GUILLERMO ANGULO GOMEZ	553	(2)	15.207.500	148	(7)	4.070.000	19.277.500	19.277.500
	SEDE 2 YULDAIMA	-	-	-	-	-	-	-	9.620.000
	SEDE 3 ANDRES LOPEZ DE GALARZA	-	-	-	-	-	-	-	8.112.000





**POR LA CUAL SE ORDENA TRANSFERIR RECURSOS DE GRATUIDAD EDUCATIVA EN LOS GRADOS DE PRESCOLAR, BASICA PRIMARIA, BASICA SECUNDARIA Y MEDIA, A LOS FONDOS DE SERVICIOS EDUCATIVOS DE LAS INSTITUCIONES Y CENTROS EDUCATIVOS OFICIALES DEL MUNICIPIO DE IBAGUÉ**

18	INST EDUC INEM MANUEL MURILLO TORO	968	80	28.820.000	485	(5)	13.337.500	42.157.500	65.089.500
	SEDE 1 INEM MANUEL MURILLO TORO	968	80	28.820.000	485	(5)	13.337.500	42.157.500	42.157.500
	SEDE 2 ANCON - PABLO SEXTO	-	-	-	-	-	-	-	11.180.000
	SEDE 4 LAS ACACIAS	-	-	-	-	-	-	-	10.296.000
	SEDE 4 LOS CRISTALES	-	-	-	-	-	-	-	1.456.000
19	INST EDUC ISMAEL SANTOFIMIO TRUJILLO	472	19	13.502.500	134	6	3.685.000	17.187.500	38.351.500
	SEDE 1 ISMAEL SANTOFIMIO TRUJILLO	472	19	13.502.500	134	6	3.685.000	17.187.500	17.187.500
	SEDE 2 LA PEDREGOZA	-	-	-	-	-	-	-	442.000
	SEDE 3 SAN VICENTE DEL PAUL	-	-	-	-	-	-	-	11.960.000
	SEDE 4 RODRIGO LARA BONILLA	-	-	-	-	-	-	-	8.762.000
20	INST EDUC JORGE ELIECER GAITAN	569	30	16.472.500	251	24	6.902.500	23.375.000	49.479.000
	SEDE 1 JORGE ELIECER GAITAN	569	30	16.472.500	251	24	6.902.500	23.375.000	35.673.000
	SEDE 2 CACIQUE CALARCA	-	-	-	-	-	-	-	11.362.000
	SEDE 3 INSTITUTO TOLIMENSE DE EDUCACION ESPECIAL	-	-	-	-	-	-	-	2.444.000
21	INST EDUC JOSE ANTONIO RICAURTE	777	(17)	21.367.500	251	4	6.902.500	28.270.000	61.498.000
	SEDE 1 JOSE ANTONIO RICAURTE	777	(17)	21.367.500	251	4	6.902.500	28.270.000	50.890.000
	SEDE 2 CARLOS BLANCO NASSAR	-	-	-	-	-	-	-	10.608.000
22	INST EDUC JOSE CELESTINO MUTIS	626	108	20.185.000	222	40	6.105.000	26.290.000	53.330.000
	SEDE 1 JOSE CELESTINO MUTIS	626	108	20.185.000	222	40	6.105.000	26.290.000	26.290.000
	SEDE 2 LORENCITA VILLEGAS DE SANTOS	-	-	-	-	-	-	-	21.268.000
	SEDE 3 TITA DE HUERTAS	-	-	-	-	-	-	-	1.196.000
	SEDE 4 CRISTOBAL COLON	-	-	-	-	-	-	-	4.576.000
23	INST EDUC JOSE JOAQUIN FLOREZ HERNANDEZ	809	54	23.732.500	262	(5)	7.205.000	30.937.500	66.479.500
	SEDE 1 JOSE JOAQUIN FLOREZ HERNANDEZ	692	36	20.020.000	262	(5)	7.205.000	27.225.000	38.873.000
	SEDE 2 PICALAÑA	-	-	-	-	-	-	-	7.826.000
	SEDE 2 SECUNDINO PORRAS CRUZ	-	-	-	-	-	-	-	7.228.000
	SEDE 3 SAN FRANCISCO CLUB	117	18	3.712.500	-	-	-	3.712.500	6.962.500
	SEDE 4 BELLO HORIZONTE	-	-	-	-	-	-	-	-



RESOLUCIÓN No. 15 JUL. 2011

301 436

**POR LA CUAL SE ORDENA TRANSFERIR RECURSOS DE GRATUIDAD EDUCATIVA EN LOS GRADOS DE PRESCOLAR, BASICA PRIMARIA, BASICA SECUNDARIA Y MEDIA, A LOS FONDOS DE SERVICIOS EDUCATIVOS DE LAS INSTITUCIONES Y CENTROS EDUCATIVOS OFICIALES DEL MUNICIPIO DE IBAGUÉ**

		-		-	-		-		4.420.000
	SEDE 5 SAN MARTIN	-	-	-	-		-	-	1.170.000
24	INST EDUC JUAN LOZANO Y LOZANO	453	(2)	12.457.500	200		1 5.500.000	17.957.500	23.573.500
	SEDE 1 JUAN LOZANO Y LOZANO	453	(2)	12.457.500	200		1 5.500.000	17.957.500	17.957.500
	SEDE 2 HERMANO ARSENI0	-	-	-	-		-	-	5.616.000
25	INST EDUC LAURELES	59		1 1.650.000	15		- 412.500	2.062.500	8.198.500
	SEDE 1 LAURELES	59		1 1.650.000	15		- 412.500	2.062.500	4.142.500
	SEDE 2 DANTAS	-	-	-	-		-	-	1.248.000
	SEDE 3 LOS PASTOS	-	-	-	-		-	-	676.000
	SEDE 4 SAN RAFAEL	-	-	-	-		-	-	988.000
	SEDE 5 ALTAMIRA	-	-	-	-		-	-	312.000
	SEDE 6 DANTAS LAS PAVAS	-	-	-	-		-	-	468.000
	SEDE 7 SAN ANTONIO DANTAS LAS PAVAS	-	-	-	-		-	-	364.000
	SEDE 8 COROZAL	-	-	-	-		-	-	-
26	INST EDUC LEONIDAS RUBIO VILLEGAS	763		6 21.147.500	191		1 5.252.500	26.400.000	51.360.000
	SEDE 1 LEONIDAS RUBIO VILLEGAS	763		6 21.147.500	191		1 5.252.500	26.400.000	27.076.000
	SEDE 2 MARGARITA PARDO	-	-	-	-		-	-	11.726.000
	SEDE 3 RODRIGUEZ ANDRADE	-	-	-	-		-	-	12.558.000
27	INST EDUC LICEO NACIONAL	1.267	(37)	34.842.500	536		23 14.740.000	49.582.500	95.420.500
	SEDE 1 LICEO NACIONAL	1.267	(37)	34.842.500	536		23 14.740.000	49.582.500	95.420.500
28	INST EDUC LUIS CARLOS GALAN SARMIENTO	672		51 19.882.500	253		13 6.957.500	26.840.000	47.380.000
	SEDE 1 LUIS CARLOS GALAN SARMIENTO	630		49 18.672.500	253		13 6.957.500	25.630.000	25.630.000
	SEDE 2 ANDRES LOPEZ DE GALARZA	-	-	-	-		-	-	572.000
	SEDE 3 BELLAVISTA	-	-	-	-		-	-	1.612.000
	SEDE 4 SAN ANTONIO	-	-	-	-		-	-	4.212.000
	SEDE 5 LAS DELICIAS	-	-	-	-		-	-	12.142.000
	SEDE ALTO DE SAN ROMUALDO	42		2 1.210.000	-		-	1.210.000	3.264.000
29	INST EDUC MAXIMILIANO NEIRA LAMUS	343	(42)	9.432.500	82		(11) 2.255.000	11.687.500	28.769.500
	SEDE 1 MAXIMILIANO NEIRA LAMUS								



RESOLUCIÓN No

( 5 30 1 43 6 )

15 JUL 2011

**POR LA CUAL SE ORDENA TRANSFERIR RECURSOS DE GRATUIDAD EDUCATIVA EN LOS GRADOS DE PRESCOLAR, BASICA PRIMARIA, BASICA SECUNDARIA Y MEDIA, A LOS FONDOS DE SERVICIOS EDUCATIVOS DE LAS INSTITUCIONES Y CENTROS EDUCATIVOS OFICIALES DEL MUNICIPIO DE IBAGUÉ**

		343	(42)	9.432.500	82	(11)	2.255.000	11.687.500	28.769.500
30	INST EDUC MIGUEL DE CERVANTES SAAVEDRA	260	23	7.782.500	86	(2)	2.365.000	10.147.500	15.139.500
	SEDE 1 MIGUEL DE CERVANTES SAAVEDRA	260	23	7.782.500	86	(2)	2.365.000	10.147.500	13.163.500
	SEDE 2 MARCO FIDEL SUAREZ	-	-	-	-	-	-	-	1.976.000
31	INST EDUC MODELIA	361	(7)	9.927.500	53	-	1.457.500	11.385.000	35.695.000
	SEDE 2 EL JORDAN	-	-	-	-	-	-	-	8.814.000
	SEDE MODELIA	361	(7)	9.927.500	53	-	1.457.500	11.385.000	27.037.000
32	INST EDUC MPAL. ALBERTO SANTOFIMIO CAICEDO	638	(49)	17.545.000	282	14	7.755.000	25.300.000	37.936.000
	SEDE 1 ALBERTO SANTOFIMIO CAICEDO	638	(49)	17.545.000	282	14	7.755.000	25.300.000	25.300.000
	SEDE 2 LA FRANCIA	-	-	-	-	-	-	-	10.842.000
	SEDE 3 SAN CAYETANO	-	-	-	-	-	-	-	1.794.000
33	INST EDUC NELSY GARCIA OCAMPO	239	31	7.425.000	47	15	1.292.500	8.717.500	23.173.500
	SEDE 1 NELSY GARCIA OCAMPO	239	31	7.425.000	47	15	1.292.500	8.717.500	13.787.500
	SEDE 2 GENERAL SANTANDER	-	-	-	-	-	-	-	4.472.000
	SEDE 3 CALIXTA VARON DE LUNA	-	-	-	-	-	-	-	4.914.000
34	INST EDUC NIÑO JESUS DE PRAGA	461	10	12.952.500	198	6	5.445.000	18.397.500	31.943.500
	SEDE 1 NIÑO JESUS DE PRAGA	461	10	12.952.500	198	6	5.445.000	18.397.500	31.085.500
	SEDE 2 INSTITUTO TOLIMENSE PARA SORDOS ITSOR	-	-	-	-	-	-	-	858.000
35	INST EDUC NORMAL SUPERIOR	1.409	42	39.902.500	506	11	13.915.000	53.817.500	99.135.500
	SEDE 1 NORMAL SUPERIOR	1.409	42	39.902.500	506	11	13.915.000	53.817.500	85.563.500
	SEDE 3 ANTONIO NARIÑO	-	-	-	-	-	-	-	8.606.000
	SEDE 2 CENTRO PILOTO DE EDUCACION PRE-ESCOLAR	-	-	-	-	-	-	-	4.966.000
36	INST EDUC NUEVA ESPERANZA LA PALMA	237	(9)	6.517.500	70	(5)	1.925.000	8.442.500	15.358.500
	SEDE 1 LA PALMA	162	(11)	4.455.000	70	(5)	1.925.000	6.380.000	10.332.000
	SEDE 2 LA ESPERANZA	75	2	2.117.500	-	-	-	2.117.500	5.081.500
37	INST EDUC RAICES DEL FUTURO	363	11	10.285.000	116	8	3.190.000	13.475.000	30.817.000
	SEDE 1 RAICES DEL FUTURO	363	11	10.285.000	116	8	3.190.000	13.475.000	30.817.000
38	INST EDUC SAN FRANCISCO	206	(5)	5.665.000	54	2	1.485.000	7.150.000	17.082.000



RESOLUCIÓN No.

15 JUL. 2013

301 438

**POR LA CUAL SE ORDENA TRANSFERIR RECURSOS DE GRATUIDAD EDUCATIVA EN LOS GRADOS DE PRESCOLAR, BASICA PRIMARIA, BASICA SECUNDARIA Y MEDIA, A LOS FONDOS DE SERVICIOS EDUCATIVOS DE LAS INSTITUCIONES Y CENTROS EDUCATIVOS OFICIALES DEL MUNICIPIO DE IBAGUÉ**



	SEDE 1 SAN FRANCISCO	34	(9)	935.000	21	2	577.500	1.512.500	2.942.500
	SEDE 2 EL TEJAR	6	(3)	165.000	-	-	-	165.000	1.179.000
	SEDE 3 EL CEDRAL	3	(2)	82.500	-	-	-	82.500	342.500
	SEDE 4 CURAL LA TIGRERA	62	(1)	1.705.000	5	2	137.500	1.842.500	4.962.500
	SEDE 5 EL CURAL	8	(1)	220.000	-	-	-	220.000	1.078.000
	SEDE 6 SAN SIMON	-	-	-	-	-	-	-	806.000
	SEDE 7 CATAIMA	42	7	1.347.500	13	1	357.500	1.705.000	2.771.000
	SEDE 8 CATAIMITA	4	1	137.500	-	-	-	137.500	527.500
	SEDE 9 CHARCO RICO ALTO	47	3	1.375.000	15	(3)	412.500	1.787.500	2.827.500
<b>39</b>	<b>INST EDUC SAN ISIDRO</b>	<b>349</b>	<b>(8)</b>	<b>9.597.500</b>	<b>73</b>	<b>3</b>	<b>2.007.500</b>	<b>11.605.000</b>	<b>34.043.000</b>
	SEDE 1 SAN ISIDRO	349	(8)	9.597.500	73	3	2.007.500	11.605.000	22.915.000
	SEDE 2 GRANADA	-	-	-	-	-	-	-	5.772.000
	SEDE 3 JAIME ROOKE	-	-	-	-	-	-	-	5.356.000
<b>40</b>	<b>INST EDUC SAN JOSE</b>	<b>355</b>	<b>(18)</b>	<b>9.762.500</b>	<b>124</b>	<b>(2)</b>	<b>3.410.000</b>	<b>13.172.500</b>	<b>18.918.500</b>
	SEDE 1 SAN JOSE	355	(18)	9.762.500	124	(2)	3.410.000	13.172.500	18.918.500
<b>41</b>	<b>INST EDUC SAN JUAN DE LA CHINA</b>	<b>149</b>	<b>(20)</b>	<b>4.097.500</b>	<b>35</b>	<b>(3)</b>	<b>962.500</b>	<b>5.060.000</b>	<b>13.822.000</b>
	SEDE 1 SAN JUAN DE LA CHINA	149	(20)	4.097.500	35	(3)	962.500	5.060.000	8.336.000
	SEDE 10 LA GRANJA	-	-	-	-	-	-	-	702.000
	SEDE 2 EL RUBI	-	-	-	-	-	-	-	338.000
	SEDE 3 AURES	-	-	-	-	-	-	-	338.000
	SEDE 4 PUENTE TIERRA	-	-	-	-	-	-	-	650.000
	SEDE 6 CHINA MEDIA	-	-	-	-	-	-	-	676.000
	SEDE 7 EL CAIRO	-	-	-	-	-	-	-	936.000
	SEDE 8 LA VETA	-	-	-	-	-	-	-	806.000
	SEDE 9 LA ISABELA	-	-	-	-	-	-	-	1.144.000
<b>42</b>	<b>INST EDUC SAN LUIS GONZAGA</b>	<b>161</b>	<b>24</b>	<b>5.087.500</b>	<b>59</b>	<b>6</b>	<b>1.622.500</b>	<b>6.710.000</b>	<b>14.406.000</b>
	SEDE 1 SAN LUIS GONZAGA	161	24	5.087.500	59	6	1.622.500	6.710.000	9.700.000
	SEDE 2 URIBE	-	-	-	-	-	-	-	4.706.000
<b>43</b>	<b>INST EDUC SAN PEDRO</b>								



RESOLUCIÓN No.  
( 301 436) 15 JUL. 2012

**POR LA CUAL SE ORDENA TRANSFERIR RECURSOS DE GRATUIDAD EDUCATIVA EN LOS GRADOS DE PRESCOLAR, BASICA PRIMARIA, BASICA SECUNDARIA Y MEDIA, A LOS FONDOS DE SERVICIOS EDUCATIVOS DE LAS INSTITUCIONES Y CENTROS EDUCATIVOS OFICIALES DEL MUNICIPIO DE IBAGUÉ**

	ALEJANDRINO	328	(30)	9.020.000	106	(2)	2.915.000	11.935.000	24.103.000
	SEDE 1 SAN PEDRO ALEJANDRINO	279	(24)	7.672.500	106	(2)	2.915.000	10.587.500	19.427.500
	SEDE 2 EL ARADO	49	(6)	1.347.500	-	-	-	1.347.500	4.675.500
44	INST EDUC SAN SIMON	1.536	144	46.200.000	796	69	21.890.000	68.090.000	111.432.000
	SEDE 1 SAN SIMON	1.536	144	46.200.000	796	69	21.890.000	68.090.000	68.090.000
	SEDE 2 RESTREPO	-	-	-	-	-	-	-	15.522.000
	SEDE 3 MONTEALEGRE	-	-	-	-	-	-	-	14.144.000
	SEDE 4 JARDIN NACIONAL	-	-	-	-	-	-	-	13.676.000
45	INST EDUC SANTIAGO VILLA ESCOBAR	501	143	17.710.000	211	81	5.802.500	23.512.500	42.336.500
	SEDE 1 SANTIAGO VILA ESCOBAR	501	143	17.710.000	211	81	5.802.500	23.512.500	42.336.500
46	INST EDUC SIMON BOLIVAR	358	33	10.752.500	84	3	2.310.000	13.062.500	25.646.500
	SEDE 1 SIMON BOLIVAR	358	33	10.752.500	84	3	2.310.000	13.062.500	25.646.500
47	INST EDUC TAPIAS	143	11	4.235.000	23	(2)	632.500	4.867.500	14.045.500
	SEDE 1 TAPIAS	105	3	2.970.000	23	(2)	632.500	3.602.500	3.602.500
	SEDE 10 EL INGENIO	-	-	-	-	-	-	-	806.000
	SEDE 11 EL AMPARO	-	-	-	-	-	-	-	208.000
	SEDE 12 LOS NARANJOS	-	-	-	-	-	-	-	442.000
	SEDE 13 QUEBRADAS	-	-	-	-	-	-	-	286.000
	SEDE 2 CAMILO TORRES	-	-	-	-	-	-	-	2.132.000
	SEDE 3 EL GUAICO	-	-	-	-	-	-	-	1.118.000
	SEDE 4 TOCHE	28	10	1.045.000	-	-	-	1.045.000	2.215.000
	SEDE 5 LA CABAÑA	-	-	-	-	-	-	-	494.000
	SEDE 6 EL MORAL	-	-	-	-	-	-	-	650.000
	SEDE 7 EL PORVENIR	-	-	-	-	-	-	-	884.000
	SEDE 8 FE Y ESPERANZA	-	-	-	-	-	-	-	312.000
	SEDE 9 PEÑARANDA ALTA	10	(2)	275.000	-	-	-	275.000	951.000
48	INST EDUC TEC AGROP MARIANO MELENDRO	259	3	7.205.000	74	1	2.035.000	9.240.000	18.522.000
	SEDE 1 MARIANO MELENDRO	259	3	7.205.000	74	1	2.035.000	9.240.000	9.240.000
	SEDE 2 RAFAEL URIBE URIBE	-	-	-	-	-	-	-	-



RESOLUCIÓN No. 301 436 15 JUL. 2015

**POR LA CUAL SE ORDENA TRANSFERIR RECURSOS DE GRATUIDAD EDUCATIVA EN LOS GRADOS DE PRESCOLAR, BASICA PRIMARIA, BASICA SECUNDARIA Y MEDIA, A LOS FONDOS DE SERVICIOS EDUCATIVOS DE LAS INSTITUCIONES Y CENTROS EDUCATIVOS OFICIALES DEL MUNICIPIO DE IBAGUÉ**

									4.784.000
	SEDE 3 LAS ANIMAS	-	-	-	-	-	-	-	260.000
	SEDE 4 SANTA TERESA	-	-	-	-	-	-	-	910.000
	SEDE 5 CLARITA BOTERO DE SANTOFIMIO	-	-	-	-	-	-	-	234.000
	SEDE 6 EL GALLO	-	-	-	-	-	-	-	494.000
	SEDE 7 RAMOS Y ASTILLEROS	-	-	-	-	-	-	-	1.248.000
	SEDE 8 MIRASOL	-	-	-	-	-	-	-	780.000
	SEDE 9 LA COQUETA	-	-	-	-	-	-	-	598.000
49	<b>INST EDUC TEC ALBERTO CASTILLA</b>	<b>857</b>	<b>83</b>	<b>25.850.000</b>	<b>260</b>	<b>6</b>	<b>7.150.000</b>	<b>33.000.000</b>	<b>58.012.000</b>
	SEDE 1 ALBERTO CASTILLA	857	83	25.850.000	260	6	7.150.000	33.000.000	33.000.000
	SEDE 3 EL TOPACIO	-	-	-	-	-	-	-	25.012.000
50	<b>INST EDUC TEC ALFONSO PALACIOS RUDAS</b>	<b>446</b>	<b>84</b>	<b>14.575.000</b>	<b>95</b>	<b>3</b>	<b>2.612.500</b>	<b>17.187.500</b>	<b>31.513.500</b>
	SEDE 1 ALFONSO PALACIOS RUDAS	446	84	14.575.000	95	3	2.612.500	17.187.500	22.101.500
	SEDE 2 NUEVO COMBEIMA	-	-	-	-	-	-	-	9.412.000
51	<b>INST EDUC TEC AMBIENTAL COMBEIMA</b>	<b>285</b>	<b>22</b>	<b>8.442.500</b>	<b>80</b>	<b>-</b>	<b>2.200.000</b>	<b>10.642.500</b>	<b>21.120.500</b>
	SEDE 1 AMBIENTAL COMBEIMA	283	20	8.332.500	80	-	2.200.000	10.532.500	10.532.500
	SEDE 2 ANGEL ANTONIO ARCINIEGAS	-	-	-	-	-	-	-	2.470.000
	SEDE 4 EL SALTO	2	2	110.000	-	-	-	110.000	188.000
	SEDE 5 OLAYA HERRERA	-	-	-	-	-	-	-	2.964.000
	SEDE 7 NICOLAS ESGUERRA	-	-	-	-	-	-	-	2.912.000
	SEDE 8 EL SECRETO	-	-	-	-	-	-	-	598.000
	SEDE 9 EL RETIRO	-	-	-	-	-	-	-	1.456.000
52	<b>INST EDUC TEC CIAL CELMIRA HUERTAS</b>	<b>395</b>	<b>109</b>	<b>13.860.000</b>	<b>169</b>	<b>21</b>	<b>4.647.500</b>	<b>18.507.500</b>	<b>29.817.500</b>
	SEDE 1 CELMIRA HUERTAS	395	109	13.860.000	169	21	4.647.500	18.507.500	29.817.500
53	<b>INST EDUC TEC CIUDAD DE IBAGUE</b>	<b>797</b>	<b>58</b>	<b>23.512.500</b>	<b>250</b>	<b>(1)</b>	<b>6.875.000</b>	<b>30.387.500</b>	<b>62.601.500</b>
	SEDE 1 CIUDAD DE IBAGUE	797	58	23.512.500	250	(1)	6.875.000	30.387.500	39.149.500
	SEDE 2 BOQUERON	-	-	-	-	-	-	-	6.968.000
	SEDE 3 EL JAZMIN	-	-	-	-	-	-	-	4.498.000
	SEDE 4 FELIX DE BEDOUT MORENO	-	-	-	-	-	-	-	-



RESOLUCIÓN No. 43015  
( 4 301 43015 )

**POR LA CUAL SE ORDENA TRANSFERIR RECURSOS DE GRATUIDAD EDUCATIVA EN LOS GRADOS DE PRESCOLAR, BASICA PRIMARIA, BASICA SECUNDARIA Y MEDIA, A LOS FONDOS DE SERVICIOS EDUCATIVOS DE LAS INSTITUCIONES Y CENTROS EDUCATIVOS OFICIALES DEL MUNICIPIO DE IBAGUÉ**

		-		-	-	-	-		11.986.000
54	INST EDUC TEC DARIO ECHANDIA	294	(30)	8.085.000	82	(8)	2.255.000	10.340.000	20.220.000
	SEDE 1 DARIO ECHANDIA	294	(30)	8.085.000	82	(8)	2.255.000	10.340.000	18.868.000
	SEDE 2 PRIMERO DE MAYO	-	-	-	-	-	-	-	1.352.000
55	INST EDUC TEC EMPRESARIAL EL JARDIN	546	112	18.095.000	126	21	3.465.000	21.560.000	58.506.000
	SEDE 1 EL JARDIN	546	112	18.095.000	126	21	3.465.000	21.560.000	37.992.000
	SEDE 2 GARZON Y COLLAZOS	-	-	-	-	-	-	-	9.568.000
	SEDE 2 TULIO VARON	-	-	-	-	-	-	-	10.946.000
56	INST EDUC TEC JOAQUIN PARIS	461	13	13.035.000	198	1	5.445.000	18.480.000	27.554.000
	SEDE 1 JOAQUIN PARIS	461	13	13.035.000	198	1	5.445.000	18.480.000	18.480.000
	SEDE 4 CLUB DE LEONES COMBEIMA	-	-	-	-	-	-	-	1.066.000
	SEDE 5 HOGAR SAGRADO CORAZON	-	-	-	-	-	-	-	8.008.000
57	INST EDUC TEC SAGRADA FAMILIA	1.408	52	40.150.000	545	17	14.987.500	55.137.500	76.301.500
	SEDE 01 LA SAGRADA FAMILIA	1.241	24	34.787.500	481	13	13.227.500	48.015.000	48.015.000
	SEDE 02 JULIA CALDERON CABRERA	-	-	-	-	-	-	-	16.822.000
	SEDE 03 VERSALLES	167	28	5.362.500	64	4	1.760.000	7.122.500	11.490.500
	<b>Total General</b>	<b>28.687</b>	<b>1.053</b>	<b>829.482.500</b>	<b>9.934</b>	<b>200</b>	<b>273.185.000</b>	<b>1.102.667.500</b>	<b>2.142.589.500</b>

**ARTICULO TERCERO: VALOR A TRANSFERIR:** El valor a transferir a los Fondos de Servicios Educativos de las Instituciones y Centros Educativos oficiales del municipio de Ibagué, correspondiente al total de estudiantes reportados por las instituciones y centros educativos de carácter oficial validados por el Sistema SINEB con corte a 02 de Julio de 2013 y a asignar a través de la presente resolución es por un valor de **DOS MIL CIENTO CUARENTA Y DOS MILLONES QUINIENTOS OCHENTA Y NUEVE MIL QUINIENTOS PESOS MCTE (\$2.142.589.500)**, los cuales afectarán el presupuesto de gastos del Municipio así: código presupuestal GRATUIDAD PARA LO ESTRATOS 1 Y 2 PREESCOLAR Y 1o A 11o GRADO – código 209303801148.

**ARTICULO CUARTO: AJUSTES EN EL VALOR:** Las variaciones en aumento y disminución en la matrícula de acuerdo a certificación expedida por la Dirección de Cobertura Educativa validadas por el sistema SINEB, con corte a 02 de julio de 2013 del total de estudiantes validados por cada institución correspondiente a **los grados de Preescolar, Básica Primaria, Secundaria y Media**, se realizaron de acuerdo al procedimiento señalado para transferir dichos recursos a la instituciones y centros educativos oficiales. El valor transferido es el resultante del cruce de información del reporte real de la presente resolución con el reporte certificado que fue suministrado por la Dirección de cobertura con corte al 02 de febrero de 2013 descontando el valor a transferido con la Resolución No. 1320-063 de febrero 26 de 2013.





RESOLUCIÓN No. 486

**POR LA CUAL SE ORDENA TRANSFERIR RECURSOS DE GRATUIDAD EDUCATIVA EN LOS GRADOS DE PRESCOLAR, BÁSICA PRIMARIA, BÁSICA SECUNDARIA Y MEDIA, A LOS FONDOS DE SERVICIOS EDUCATIVOS DE LAS INSTITUCIONES Y CENTROS EDUCATIVOS OFICIALES DEL MUNICIPIO DE IBAGUÉ**

**PARÁGRAFO PRIMERO:** El ajuste en el valor transferido de que trata el presente artículo, se realizó de conformidad con lo establecido en el Parágrafo Primero del artículo 4º del Decreto Municipal 1-0039 del 25 de Enero de 2013, en el cual establece que; para aquellas instituciones y centros educativos oficiales que mantengan la matrícula reportada a 31 de Enero en el corte de 30 de Junio se les transferirá el 50% restante de los recursos asignados y se reconocerá la diferencia en los reportes de matrícula en caso de presentarse incremento en la matrícula validada.

**ARTÍCULO QUINTO: DESTINACION:** Los recursos que se transfieren en la presente resolución a las instituciones y centros educativos del municipio de Ibagué, se destinarán o ejecutarán de acuerdo a lo establecido en los Artículos 11 del Decreto número 4791 del 19 de diciembre de 2008 y Artículo 8 del Decreto 4807 del 20 de Diciembre de 2011, por medio de los cuales se reglamentan parcialmente los artículos 11, 12, 13 y 14 de la ley 715 de 2001 en relación con los Fondos de Servicios Educativos de los establecimientos educativos estatales y se establecen las condiciones para la aplicación de la gratuidad educativa.

**PARÁGRAFO 1º:** Los recursos transferidos a las a las instituciones y centros educativos oficiales por concepto de gratuidad educativa, financiada con recursos propios del municipio, en los cuales se atiende a los alumnos a través de contratos para la prestación del servicio educativo, **deberán destinarse únicamente al mantenimiento y mejoramiento de la infraestructura de la respectiva Institución o Centro Educativo.**

**ARTÍCULO SEXTO: SUPERVISION:** La supervisión y seguimiento de estos recursos se realizará por parte del Director Administrativo y Financiero o quien haga sus veces, conforme al artículo Decimo Primero del Decreto número 1-0039 de 25 de Enero de 2013 y es quien deberá velar por que estos recursos sean ejecutados debidamente.

**ARTÍCULO SEPTIMO: EJECUCION:** La ejecución de los recursos de gratuidad provenientes de fuentes propias, por ser de carácter público, están sujetos a la normatividad vigente en materia presupuestal emitida por el Ministerio de Hacienda y Crédito Público, por los Decretos 4791 de 2008 y 4807 de 2011 emitido por el Ministerio de Educación y demás normas afines y concordantes sin que estas se contravengan.

**ARTÍCULO OCTAVO: RENDICIÓN DE INFORMES:** Que los Rectores y Directivos de cada Institución o centro educativo oficial del municipio de Ibagué, deberán presentar un informe detallado de la ejecución de los recursos transferidos, a la Secretaría de Educación – Dirección Administrativa y Financiera. Si los recursos fueron ejecutados en las sedes deberá relacionar lo invertido en cada sede y finalmente un consolidado general de la institución y o centro educativo oficial. Este informe debe ser allegado una vez se hayan ejecutado los recursos, sin que el término de inversión y presentación de dicho informe exceda la terminación de la vigencia 2013.

**PARÁGRAFO PRIMERO:** Para la Ejecución de los recursos el Ordenador del Gasto deberá tener en cuenta la matrícula reportada en cada sede de su Institución, las necesidades y prioridades que se hayan establecido para cada una de ellas por parte del Concejo Directivo, priorizando de esta forma las inversiones y la ejecución de los recursos.

**PARÁGRAFO SEGUNDO:** Atendiendo lo establecido en el literal c. del Artículo 7º del Decreto Municipal 1-0947 del 23 de Noviembre de 2012. La Secretaría podrá solicitar información a las Instituciones y Centros Educativos Oficiales en cualquier momento del año en cumplimiento de las funciones de Control, Asesoría y apoyo a los Fondos de Servicios Educativos.





RESOLUCIÓN No. 1502

( 301 )

**POR LA CUAL SE ORDENA TRANSFERIR RECURSOS DE GRATUIDAD EDUCATIVA EN LOS GRADOS DE PRESCOLAR, BASICA PRIMARIA, BASICA SECUNDARIA Y MEDIA, A LOS FONDOS DE SERVICIOS EDUCATIVOS DE LAS INSTITUCIONES Y CENTROS EDUCATIVOS OFICIALES DEL MUNICIPIO DE IBAGUÉ**

**ARTÍCULO NOVENO:** La presente resolución rige a partir de la fecha de su publicación.

Dada en el municipio de Ibagué los,

**PUBLÍQUESE Y CÚMPLASE**

**JAIME DANIEL SALAZÁR CARDONA**  
Ordenador del Gasto

**DIEGO FERNANDO GUZMÁN GARCÍA**  
Secretario de Educación (E)

Proyectó: Wilmer O. Rodríguez - TG SEMI  
Revisó: Jairo Y. García - PE SEMI  
Vo. Bo. Oficina Jurídica - SEMI